






GUTENBERG
FINANCE

STATISTIQUES HEBDOMADAIRES DES FONDS COMMUNS DE PLACEMENT

Vendredi 3 septembre 2010

Valeurs Liquidatives au 03/09/2010		PERFORMANCES HEBDOMADAIRES (1)*	PERFORMANCES 2010 (2)*
 Gutenberg ACTIONS	157,73 €	+ 3,52%	- 10,85%
 Gutenberg PATRIMOINE	149,61 €	+ 1,01%	- 8,11%
 Gutenberg OBLIGATIONS	281,85 €	- 0,14%	+ 0,92%

(1) Variation nette des Valeurs Liquidatives depuis la semaine précédente

(2) Variation nette des Valeurs Liquidatives depuis le début de l'année

Les performances antérieures ne préjugent en rien des performances à venir de l'OPCVM ou du Gestionnaire.

Principaux Indices au 03/09/2010		Performances des indices sur la semaine	Performances des indices depuis le début de l'année
EUROMTS 3-5 ANS	168,51	- 0,09%	+ 3,32%
DJ Eurostoxx 50	2 746,23	+ 4,41%	- 7,42%
CAC 40	3 672,20	+ 4,70%	- 6,71%
CAC MID 100	6 343,95	+ 3,43%	+ 4,10%
CAC SMALL 90	5 948,94	+ 1,70%	+ 0,93%
Dow Jones USA	10 447,93	+ 2,93%	+ 0,19%
Nasdaq	2 233,75	+ 3,72%	- 1,56%
Standard&Poors 500	1 104,50	+ 3,75%	- 0,95%

* = $(V2-V1)/V1$

GUTENBERG FINANCE

Société de Gestion de Valeurs Mobilières et de Conseil en Investissement

15 rue des Francs Bourgeois- B.P.37 -67060 STRASBOURG CEDEX. Tél: 03 88 75 55 50 Fax: 03 88 22 47 85

E-mail: info@gutenbergfinance.com. Site internet: www.gutenbergfinance.com

Agrément Général AMF N° GP 90-22 du 12 Juin 1990