






GUTENBERG
FINANCE

Statistiques journalières des Fonds Communs de Placement

Mardi 21 Novembre 2017

Valeurs Liquidatives au 21/11/2017	PERFORMANCES JOURNALIERES	PERFORMANCES 2017 (2)*
 Gutenberg ACTIONS 209,02 €	+ 0,00%	+ 9,26%
 Gutenberg PATRIMOINE 214,83 €	+ 0,51%	+ 5,68%
 Gutenberg OBLIGATIONS 352,42 €	+ 0,00%	+ 4,78%

Les performances antérieures ne préjugent en rien des performances à venir de l'OPCVM ou du Gestionnaire.

(1) Variation nette des Valeurs Liquidatives depuis la semaine précédente

(2) Variation nette des Valeurs Liquidatives depuis le début de l'année

Principaux Indices au 21/11/2017	Performances des indices	Performances des indices depuis le début de l'année
EUROMTS 3-5 ANS 202,70	+ 0,06%	+ 0,66%
EONIA 126,64	- 0,00%	- 0,23%
DJ Eurostoxx 50 3 579,32	+ 0,50%	+ 8,78%
CAC 40 5 366,14	+ 0,48%	+ 10,36%
CAC MID 60 14 289,77	+ 0,58%	+ 19,83%
CAC SMALL 12 938,62	+ 1,14%	+ 16,89%
Dow Jones USA 23 590,83	+ 0,69%	+ 19,37%
Nasdaq 6 862,48	+ 1,06%	+ 27,48%
Standard&Poors 500 2 599,03	+ 0,65%	+ 15,55%

* = $(V2-V1)/V1$

Gutenberg Finance

Société de Gestion de Valeurs Mobilières et de Conseil en Investissement

9 place Saint-Thomas - B.P.37 - 67060 STRASBOURG CEDEX. Tél: 03 88 75 55 50 Fax: 03 88 22 47 85

E-mail: info@gutenbergfinance.com. Site internet: www.gutenbergfinance.com

Agrément Général AMF N° GP 90-22 du 12 Juin 1990