






GUTENBERG
FINANCE

Statistiques hebdomadaires des Fonds Communs de Placement

Vendredi 19 mai 2017

Valeurs Liquidatives au 19/05/2017		PERFORMANCES HEBDOMADAIRES (1)*	PERFORMANCES 2017 (2)*
 Gutenberg ACTIONS	215,79 €	- 0,14%	+ 12,80%
 Gutenberg PATRIMOINE	216,83 €	- 0,12%	+ 6,66%
 Gutenberg OBLIGATIONS	346,78 €	- 0,09%	+ 3,10%

Les performances antérieures ne préjugent en rien des performances à venir de l'OPCVM ou du Gestionnaire.

(1) Variation nette des Valeurs Liquidatives depuis la semaine précédente

(2) Variation nette des Valeurs Liquidatives depuis le début de l'année

Principaux Indices au 19/05/2017		Performances des indices sur la semaine	Performances des indices depuis le début de l'année
EUROMTS 3-5 ANS	201,31	+ 0,22%	- 0,03%
EONIA	126,81	- 0,00%	- 0,10%
DJ Eurostoxx 50	3 587,01	- 1,39%	+ 9,01%
CAC 40	5 324,39	- 1,50%	+ 9,50%
CAC MID 60	13 733,10	- 0,98%	+ 15,16%
CAC SMALL	12 602,28	+ 0,31%	+ 13,85%
Dow Jones USA	20 804,84	- 0,44%	+ 5,27%
Nasdaq	6 083,70	- 0,61%	+ 13,01%
Standard&Poors 500	2 381,73	- 0,38%	+ 6,38%

* = (V2-V1)/V1

Gutenberg Finance

Société de Gestion de Valeurs Mobilières et de Conseil en Investissement

9, Place Saint Thomas B.P.37 -67060 STRASBOURG CEDEX. Tél: 03 88 75 55 50 Fax: 03 88 22 47 85

E-mail: info@gutenbergfinance.com. Site internet: www.gutenbergfinance.com

Agrément Général AMF N° GP 90-22 du 12 Juin 1990